

# PODER LEGISLATIVO



PROVINCIA DE TIERRA DEL FUEGO,  
ANTÁRTIDA E ISLAS DEL ATLÁNTICO SUR  
REPÚBLICA ARGENTINA

## COMUNICACIONES OFICIALES

Nº **074**

PERÍODO LEGISLATIVO **2016**

**EXTRACTO** P.E.P. NOTA Nº 116/16 ADJUNTANDO INFORME REQUERIDO MEDIANTE EL ARTÍCULO 25 DE LA LEY PROVINCIAL Nº 1061 CORRESPONDIENTE AL PRESUPUESTO APROBADO EJERCICIO 2016.

---

---

---

---

---

---

---

---

Entró en la Sesión de: \_\_\_\_\_



Girado a la Comisión Nº: \_\_\_\_\_

Orden del día Nº: \_\_\_\_\_

---



Provincia de Tierra del Fuego, Antártida  
e Islas del Atlántico Sur  
República Argentina



NOTA N° 116  
GOB.



USHUAIA, 01 JUL. 2016

SEÑOR PRESIDENTE:

Tengo el agrado de dirigirme a Ud., en mi carácter de Gobernadora de la Provincia de Tierra del Fuego, Antártida e Islas del Atlántico Sur, con el objeto de remitir adjunto a la presente, Nota N° 109/16 - Letra: M.E., suscripta por el Sr. Ministro de Economía, junto con la documentación allí indicada, relativa al desagregado a nivel de apertura correspondiente según los clasificadores presupuestarios vigentes de los recursos y gastos en los distintos niveles institucionales, a los efectos de dar cumplimiento a la Ley Provincial N° 1061, artículo 25, correspondiente al Presupuesto Aprobado Ejercicio 2016, del Poder Ejecutivo.

Asimismo, y de conformidad con lo dispuesto en la Ley Provincial N° 650, se acompaña soporte informático conteniendo la información suministrada.

Sin otro particular, saludo a Ud., con atenta y distinguida consideración.

Dra. Rosana Andrea BERTONE  
Gobernadora  
Provincia de Tierra del Fuego,  
Antártida e Islas del Atlántico Sur

AL SEÑOR PRESIDENTE  
DE LA LEGISLATURA PROVINCIAL  
Dn. Juan Carlos ARCANDO  
S/D.-

Sec Legislativa - -

Juan Carlos ARCANDO  
Vicegobernador  
Presidente del Poder Legislativo



Provincia de Tierra del Fuego,  
Antártida e Islas del Atlántico Sur  
República Argentina

**MINISTERIO DE ECONOMÍA**



NOTA N° 108 /16.  
Letra: M.E.  
Cde.: NOTA N° 72/16.  
LETRA: D.G.P.

USHUAIA, - 9 JUN. 2016

SEÑORA GOBERNADORA:

Por medio de la presente, me dirijo a Ud., y por su intermedio a la Legislatura Provincial, a fin de elevar las planillas anexas con el desagregado a nivel de apertura correspondiente según los clasificadores presupuestarios vigentes de los recursos y gastos en los distintos niveles institucionales, a los efectos de dar cumplimiento a la Ley Provincial N° 1061, artículo 25, correspondiente al Presupuesto Aprobado Ejercicio 2016, del Poder Ejecutivo.

Sin otro particular, saludo a Ud. muy atentamente.

Ag


  
C.P. José Daniel LABROCA  
Ministro de Economía

GOBIERNO DE LA PROVINCIA DE TIERRA DEL FUEGO, ANTÁRTIDA E ISLAS DEL ATLÁNTICO SUR	
ENTRÓ: 10 JUN. 2016	
HORA: 12:00	785



Provincia de Tierra del Fuego, Antártida  
e Islas del Atlántico Sur  
República Argentina

Ministerio de Economía  
Dirección General de Presupuesto



Nota N° 072/16.  
Letra: D.G.P.


USHUAIA, 12 de mayo de 2016


Al Secretario de Control y Desarrollo  
C.P. Diego M. Pascuas:

Por medio de la presente se remite adjunto las planillas anexas correspondientes a la Ley N° 1061, artículo 25, referidas a *Presupuesto Aprobado Ejercicio 2016*, con los desagregados al nivel de apertura según los Clasificadores Presupuestarios vigentes.

  
Lic. VALERIA CUSSONI  
Directora Gral. Presupuesto  
Subsecretaría de Presupuesto

*Que se el ministro de Economía para ser remitido a la Legislatura -*



  
C.P. Diego M. PASCUAS  
Secretario de Control y Desarrollo  
Ministerio de Economía



• *Oficina del Subsecretario de  
 Economía de Buenos Aires, brindada  
 a las Islas del Sur, Argentina*

MINISTERIO DE ECONOMIA

Presupuesto 2016


Distribución del Gasto por Finalidad y Función y Caracter Institucional de la Administración Central y Organismos Descentralizados

Finalidad-Función	002-SERVICIOS DE SEGURIDAD	003-SERVICIOS SOCIALES	004-SERVICIOS ECONOMICOS	Total
001-ADMINISTRACION GUBERNAMENTAL	1.053.483.381	6.527.722.338	485.495.840	9.236.563.874
904-Poder Ejecutivo	423.926.026	0	0	423.926.026
1299-Poder Legislativo	870.849.855	0	0	870.849.855
1300-Poder Judicial	170.384.724	0	0	170.384.724
1301-Tribunal de Cuentas	21.590.927	0	0	21.590.927
1302-Fiscalía de Estado	2.386.437.901	0	0	2.386.437.901
1303-Compromisos Gubernamentales con Municipios	0	0	0	0
1306-InfuTur	0	0	51.531.399	51.531.399
1307-Dirección Provincial de Puertos	0	0	196.425.318	196.425.318
1308-Instituto Provincial de Vivienda	0	1.453.235.498	0	1.453.235.498
1309-Dirección Provincial de Vialidad	0	0	365.803.591	365.803.591
1310-Dirección Provincial de Energía	0	0	359.143.454	359.143.454
1311-Dirección Provincial de Obras y Servicios Sanitarios	0	319.022.836	0	319.022.836
1312-Instituto Provincial de Apuestas	0	0	270.541.558	270.541.558
<b>Total</b>	<b>4.926.672.814</b>	<b>8.299.980.672</b>	<b>1.728.941.161</b>	<b>16.125.456.962</b>

Carácter Institucional	001-ADMINISTRACION GUBERNAMENTAL	002-SERVICIOS DE SEGURIDAD	003-SERVICIOS SOCIALES	004-SERVICIOS ECONOMICOS	Total
001-ADMINISTRACION GUBERNAMENTAL	1.053.483.381	1.169.862.315	8.299.980.672	1.728.941.161	4.926.672.814
904-Poder Ejecutivo	423.926.026	0	0	0	423.926.026
1299-Poder Legislativo	870.849.855	0	0	0	870.849.855
1300-Poder Judicial	170.384.724	0	0	0	170.384.724
1301-Tribunal de Cuentas	21.590.927	0	0	0	21.590.927
1302-Fiscalía de Estado	2.386.437.901	0	0	0	2.386.437.901
1303-Compromisos Gubernamentales con Municipios	0	0	0	0	0
1306-InfuTur	0	0	0	51.531.399	51.531.399
1307-Dirección Provincial de Puertos	0	0	0	196.425.318	196.425.318
1308-Instituto Provincial de Vivienda	0	0	1.453.235.498	0	1.453.235.498
1309-Dirección Provincial de Vialidad	0	0	0	365.803.591	365.803.591
1310-Dirección Provincial de Energía	0	0	0	359.143.454	359.143.454
1311-Dirección Provincial de Obras y Servicios Sanitarios	0	0	319.022.836	0	319.022.836
1312-Instituto Provincial de Apuestas	0	0	0	270.541.558	270.541.558
<b>Total</b>	<b>4.926.672.814</b>	<b>1.169.862.315</b>	<b>8.299.980.672</b>	<b>1.728.941.161</b>	<b>16.125.456.962</b>

*[Handwritten signature]*

"Las Islas Malvinas, Georgias y Sandwich del Sur, son y serán Argentinas"



República Argentina  
 • Cajas del Estanco del Sur  
 Provincia de Buenos Aires, estratificada

MINISTERIO DE ECONOMIA


Presupuesto 2016

Distribución del Gasto por Caracter Institucional y Clasificación Económica de la Administración Central y Organismos Descentralizados

Carácter Institucional	21-Gastos Corrientes	22- Gastos de Capital	Total
904-Poder Ejecutivo	8.525.714.566	710.849.308	9.236.563.874
1299-Poder Legislativo	409.815.126	14.110.900	423.926.026
1300-Poder Judicial	780.593.854	90.256.001	870.849.855
1301-Tribunal de Cuentas	162.296.654	8.088.070	170.384.724
1302-Fiscalía de Estado	20.430.577	1.160.350	21.590.927
1303-Compromisos Gubernamentales con Municipios	2.329.918.635	56.519.266	2.386.437.901
1306-InFuE Tur	49.295.436	2.235.963	51.531.399
1307-Dirección Provincial de Puertos	172.952.778	23.472.540	196.425.318
1308-Instituto Provincial de Vivienda	221.064.015	1.232.171.484	1.453.235.498
1309-Dirección Provincial de Vialidad	112.198.923	253.604.668	365.803.591
1310-Dirección Provincial de Energía	259.954.110	99.189.344	359.143.454
1311-Dirección Provincial de Obras y Servicios Sanitarios	199.984.988	119.037.848	319.022.836
1312-Instituto Provincial de Apuestas	270.115.558	426.000	270.541.558
<b>Total</b>	<b>13.514.335.220</b>	<b>2.611.121.742</b>	<b>16.125.456.962</b>

*[Handwritten signature]*

"Las Islas Malvinas, Georgias y Sandwich del Sur, son y serán Argentinas"



• *Islas del Atlántico Sur*  
*República Argentina*

MINISTERIO DE ECONOMIA


Presupuesto 2016

Distribución del Gasto por Caracter Institucional y Fuente de Financiamiento de la Administración Central y Organismos Descentralizados

Carácter Institucional		Financiamiento		Total	
904-Poder Ejecutivo	7.464.748,098	0	1.077.535,004	667.975,481	9.236.563,874
1299-Poder Legislativo	0	0	423.926,026	0	423.926,026
1300-Poder Judicial	0	0	854.780,855	0	870.849,855
1301-Tribunal de Cuentas	0	0	165.695,094	4.689,630	170.384,724
1302-Fiscalía de Estado	0	0	21.590,927	0	21.590,927
1303-Compromisos Gubernamentales con Municipios	2.329.918,635	0	56.519,266	0	2.386.437,901
1306-Infotur	0	0	36.667,306	0	51.531,399
1307-Dirección Provincial de Puertos	0	0	0	0	196.425,318
1308-Instituto Provincial de Vivienda	0	0	979.065,070	0	1.453.235,498
1309-Dirección Provincial de Validad	0	0	286.653,591	20.000,000	365.803,591
1310-Dirección Provincial de Energía	0	0	91.420,263	0	359.143,454
1311-Dirección Provincial de Obras y Servicios Sanitarios	0	0	108.681,846	0	319.022,836
1312-Instituto Provincial de Apuestas	0	0	0	0	270.541,558
<b>Total</b>	<b>9.794.666,733</b>	<b>1.493.215,578</b>	<b>1.093.604,004</b>	<b>3.692.975,726</b>	<b>50.994.921</b>
001001-Tesoro Provincial	7.464.748,098	0	1.077.535,004	667.975,481	9.236.563,874
001002-Recursos Propios	0	1.493.215,578	0	0	1.493.215,578
001003-Recursos con Afectación Especifica	0	0	16.069,000	0	16.069,000
001004-Transferencias Internas	0	0	854.780,855	4.689,630	870.849,855
001005-Credito Interno	0	0	21.590,927	0	21.590,927
<b>Total</b>	<b>9.236.563,874</b>	<b>1.493.215,578</b>	<b>1.093.604,004</b>	<b>3.692.975,726</b>	<b>50.994.921</b>

*[Handwritten signature]*

“Las Islas Malvinas, Georgias y Sandwich del Sur, son y serán Argentinas”



Provincia de Buenos Aires, estada  
 a las del Sur, en  
 las de Argentina

MINISTERIO DE ECONOMIA

Distribución del Gasto Económica y por su Objeto de la Administración Central y Organismos Descentralizados

Presupuesto 2016

2016 - "Año del Bicentenario de la Declaración de la Independencia Nacional"

Carácter Institucional	Inciso	Clasificador Económico	
		21-Gastos Corrientes	22-Gastos de Capital
903-Administración Central	1-Gastos en Personal	8.396.341.588	0
	2-Bienes de Consumo	243.051.406	0
	3-Servicios No Personales	395.705.177	0
	4-Bienes de Uso	61.683.910	61.683.910
	5-Transferencias	3.185.871.241	57.301.812
	6-Activos Financieros	0	341.629.865
	8-Otros Gastos	7.800.000	0
	42-Construcciones	0	420.368.308
	<b>Suma</b>	<b>12.228.769.412</b>	<b>880.983.896</b>
	1-Gastos en Personal	811.875.554	0
2-Bienes de Consumo	119.076.035	0	
3-Servicios No Personales	189.291.517	0	
4-Bienes de Uso	0	169.150.006	
5-Transferencias	52.525.082	1.250.000	
6-Activos Financieros	0	100.000.000	
8-Otros Gastos	112.797.620	0	
42-Construcciones	0	1.459.737.840	
<b>Suma</b>	<b>1.285.565.808</b>	<b>1.730.137.846</b>	
1305-Administración Descentralizada			
1-Gastos en Personal	811.875.554	0	
2-Bienes de Consumo	119.076.035	0	
3-Servicios No Personales	189.291.517	0	
4-Bienes de Uso	0	169.150.006	
5-Transferencias	52.525.082	1.250.000	
6-Activos Financieros	0	100.000.000	
8-Otros Gastos	112.797.620	0	
42-Construcciones	0	1.459.737.840	
<b>Suma</b>	<b>1.285.565.808</b>	<b>1.730.137.846</b>	
<b>Total</b>		<b>8.396.341.588</b>	<b>3.015.703.654</b>

"Las Islas Malvinas, Georgias y Sandwich del Sur, son y serán Argentinas"





Provincia de Buenos Aires, en la ciudad de Buenos Aires, a los días del mes de Agosto del año 2016.

MINISTERIO DE ECONOMIA

Distribución del Gasto por Finalidad y Función y por su Objeto de la Administración Central y Organismos Descentralizados


Presupuesto 2016

2016 - "Año del Bicentenario de la Declaración de la Independencia Nacional"

Carácter Institucional	Inciso	Finalidad-Función	Total	
903-Administración Central	1-Gastos en Personal 2.168.105,583 2-Bienes de Consumo 19.670.961 3-Servicios No Personales 217.917.821 4-Bienes de Uso 21.420.489 5-Transferencias 2.388.924.312 6-Activos Financieros 0 8-Otros Gastos 0 42-Construcciones 110.633.648 <b>Suma 4.926.672.814</b>	1.075.557.175 43.321.192 20.119.207 15.244.750 0 0 0 15.619.991 <b>1.169.862.315</b>	4.842.295.887 170.519.558 22.098.808 3.981.344 850.017.767 216.506.897 0 291.775.560 <b>6.527.722.338</b>	8.396.341.588 243.051.406 395.705.177 61.683.910 3.243.173.054 341.629.865 7.800.000 420.368.308 <b>13.109.753.307</b>
1305-Administración Descentralizada	1-Gastos en Personal 0 2-Bienes de Consumo 0 3-Servicios No Personales 0 4-Bienes de Uso 0 5-Transferencias 0 6-Activos Financieros 0 8-Otros Gastos 0 42-Construcciones 0 <b>Suma 0</b>	0 0 0 0 0 0 0 0 <b>0</b>	1.161.063.486 0 100.000.000 0 90.145.845 49.918.048 18.362.014 352.768.941 <b>6.527.722.338</b>	1.459.737.840 112.797.620 100.000.000 53.775.082 169.150.006 189.291.517 119.076.035 811.875.554 <b>13.109.753.307</b>
			<b>Total</b>	
			<b>3.015.703.654</b>	
			<b>1.243.445.320</b>	
			<b>1.772.258.334</b>	

"Las Islas Malvinas, Georgias y Sandwich del Sur, son y serán Argentinas"

1305



República Argentina  
Islas del Atlántico Sur  
Senado del Uruguay, reunido

MINISTERIO DE ECONOMIA

Estimación de Recursos Económicos y por Rubro de la Administración Central y Organismos Descentralizados


Presupuesto 2016

2016 - "Año del Bicentenario de la Declaración de la Independencia Nacional"

Clasificador Económico	Recursos por Rubro	Carácter Institucional	903-Administración Central	1305-Administración Descentralizada	Total
<b>01-RUBRO I</b>	<b>0101-INGRESOS TRIBUTARIOS</b>		8.919.479.055	361.376.414	9.280.855.469
	0102-INGRESOS NO TRIBUTARIOS		1.842.046.294	31.442.344	1.873.488.638
	0104-VENTA DE BIENES Y SERVICIOS DE ADMINISTRACIONES PUBLICAS		75.647.434	10.580.000	86.227.434
	0105-INGRESOS DE OPERACION		0	819.123.787	819.123.787
	0106-RENTAS DE LA PROPIEDAD		2.800.000	0	2.800.000
	0107-TRANSFERENCIAS CORRIENTES		529.158.516	0	529.158.516
<b>02-RUBRO II</b>	<b>0201-RECURSOS PROPIOS DE CAPITAL</b>		262.403.451	1.225.641.248	1.488.044.700
	0202-TRANSFERENCIAS DE CAPITAL		0	7.130.000	7.130.000
<b>03-RUBRO III</b>	<b>0304-Recuperación de Préstamos de Largo Plazo</b>		1.500.000	89.100.000	90.600.000
	0307-OBTECION DE PRESTAMOS		134.987.138	0	134.987.138
<b>Total</b>			<b>11.369.131.300</b>	<b>1.222.522.545</b>	<b>12.591.653.844</b>
			9.280.855.469	1.222.522.545	10.503.380.014
			1.873.488.638	31.442.344	1.904.930.982
			86.227.434	10.580.000	96.807.434
			819.123.787	0	819.123.787
			2.800.000	0	2.800.000
			529.158.516	0	529.158.516
			1.488.044.700	1.225.641.248	2.713.685.948
			7.130.000	7.130.000	14.260.000
			90.600.000	89.100.000	179.700.000
			134.987.138	0	134.987.138
			<b>11.768.021.889</b>	<b>2.537.263.793</b>	<b>14.305.285.682</b>

"Las Islas Malvinas, Georgias y Sandwich del Sur, son y serán Argentinas"

*[Handwritten signature]*



**Carácter Institucional**  
 904-Poder Ejecutivo

Gastos Figurativos de la Administración Central

611 - Gastos fig de Adm Provincial para transacciones corrientes	612 - Contribuciones a la Administración Central	1.372.211,024
613 - Contribuciones a Instituciones Descentralizadas	616 - Contribuciones a la Administración Central	93.461,877
615 - Gastos fig de Adm Provincial para transacciones de capital	617 - Contribuciones a Instituciones Descentralizadas	183.186,849
619 - Gastos fig de Adm Provincial para aplicaciones financieras	621 - Contribuciones a Instituciones Descentralizadas	4.000,000
<b>Total</b>	<b>Total</b>	<b>1.742.575,980</b>

"Las Islas Malvinas, Georgias y Sandwich del Sur, son y serán Argentinas"



Provincia de Buenos Aires, fundada  
a ellas del edificio en  
República Argentina

MINISTERIO DE ECONOMIA

Presupuesto 2016

Contribuciones Figurativas por Carácter Institucional de la Administración Central y Organismos Descentralizados

Carácter Institucional	Total
1299-Poder Legislativo	
1300-Poder Judicial	
1301-Tribunal de Cuentas	
1302-Fiscalía de Estado	
1306-InfuEtur	
1308-Instituto Provincial de Vivienda	
1309-Dirección Provincial de Vialidad	
1311-Dirección Provincial de Obras y Servicios Sanitarios	
<b>Total</b>	

*[Handwritten signature]*

Contribuciones Figurativas	0401-CF para Financiar Gastos Comunes	0402-CF para Financiar Gastos de Capital	0403-CF para Financiar Aplicaciones Financieras	Total
14.110.900	409.815.126	14.110.900	0	423.926.026
74.792.187	779.988.668	74.792.187	0	854.780.855
3.398.440	162.236.653	3.398.440	0	165.635.093
1.160.350	20.170.577	1.160.350	0	21.330.927
0	36.667.306	0	0	36.667.306
15.705.003	0	15.705.003	0	15.705.003
58.800.000	53.048.923	58.800.000	4.000.000	115.848.923
108.681.846	0	108.681.846	0	108.681.846
<b>276.648.726</b>	<b>1.461.927.254</b>	<b>276.648.726</b>	<b>4.000.000</b>	<b>1.742.575.980</b>

“Las Islas Malvinas, Georgias y Sandwich del Sur, son y serán Argentinas”



Provincia de Tierra del Fuego, Antártida  
e Islas del Atlántico Sur  
República Argentina

MINISTERIO DE ECONOMIA



Presupuesto 2016

**Esquema Ahorro Inversión Financiamiento de la Administración Central**

(En pesos)

	P. Ejecutivo	P. Legislativo	P. Judicial	Tribunal Cuentas	Fiscalía Estado
<b>I - Ingresos Corrientes</b>	<b>11.353.002.300</b>	<b>0</b>	<b>16.069.000</b>	<b>60.000</b>	<b>0</b>
Recursos tributarios	8.919.479.055	0	0	0	0
Recursos no tributarios	1.828.717.294	0	13.269.000	60.000	0
Venta de bienes y servicios	75.647.434	0	0	0	0
Rentas de la propiedad	0	0	2.800.000	0	0
Ingresos de operación	0	0	0	0	0
Transferencias corrientes	529.158.516	0	0	0	0
<b>II - Gastos Corrientes</b>	<b>10.963.880.244</b>	<b>409.815.126</b>	<b>780.593.854</b>	<b>162.296.654</b>	<b>20.430.577</b>
Gastos de consumo	7.669.940.371	409.815.126	780.415.443	162.296.654	20.430.577
Personal	7.157.448.277	326.335.026	742.284.621	150.996.289	19.277.375
Bienes y servicios	504.692.094	83.480.100	38.130.822	11.300.365	1.153.202
Otros	7.800.000	0	0	0	0
Rentas de la propiedad	108.247.043	0	0	0	0
Transferencias corrientes	3.185.692.830	0	178.411	0	0
<b>III - Resultado Económico (I - II)</b>	<b>389.122.056</b>	<b>-409.815.126</b>	<b>-764.524.854</b>	<b>-162.236.654</b>	<b>-20.430.577</b>
<b>IV -Recursos de Capital</b>	<b>398.890.589</b>	<b>0</b>	<b>0</b>	<b>0</b>	<b>0</b>
Recursos propios de capital	0	0	0	0	0
Transferencias de capital	262.403.451	0	0	0	0
Disminución de la inversión financiera	136.487.138	0	0	0	0
<b>V - Gastos de Capital</b>	<b>767.368.575</b>	<b>14.110.900</b>	<b>90.256.001</b>	<b>8.088.070</b>	<b>1.160.350</b>
Inversión real directa	368.436.897	14.110.900	90.256.001	8.088.070	1.160.350
Transferencias de capital	57.301.812	0	0	0	0
Inversión financiera	341.629.865	0	0	0	0
<b>VI - Ingresos totales (I + IV)</b>	<b>11.751.892.889</b>	<b>0</b>	<b>16.069.000</b>	<b>60.000</b>	<b>0</b>
<b>VII - Gastos totales (II + V)</b>	<b>11.731.248.818</b>	<b>423.926.026</b>	<b>870.849.855</b>	<b>170.384.724</b>	<b>21.590.927</b>
<b>VIII - Gasto primario (VII - Rentas de la propiedad)</b>	<b>11.623.001.775</b>	<b>423.926.026</b>	<b>870.849.855</b>	<b>170.384.724</b>	<b>21.590.927</b>
<b>IX - Resultado financiero previo a figurativas (VI - VII)</b>	<b>20.644.070</b>	<b>-423.926.026</b>	<b>-854.780.855</b>	<b>-170.324.724</b>	<b>-21.590.927</b>
<b>X - Contribuciones figurativas</b>	<b>0</b>	<b>423.926.026</b>	<b>854.780.855</b>	<b>165.635.093</b>	<b>21.330.927</b>
<b>XI - Gastos figurativos</b>	<b>1.738.575.980</b>	<b>0</b>	<b>0</b>	<b>0</b>	<b>0</b>
<b>XII - Resultado financiero (IX+X-XI)</b>	<b>-1.717.931.910</b>	<b>0</b>	<b>0</b>	<b>-4.689.631</b>	<b>-260.000</b>
<b>XIII - Fuentes Financieras</b>	<b>1.912.527.986</b>	<b>0</b>	<b>0</b>	<b>4.689.631</b>	<b>260.000</b>
Disminución de la inversión financiera	486.557.841	0	0	0	260.000
Endeudamiento público	1.425.970.145	0	0	4.689.631	0
Contrib fig para aplicaciones financieras	0	0	0	0	0
<b>XIV - Aplicaciones Financieras</b>	<b>194.596.076</b>	<b>0</b>	<b>0</b>	<b>0</b>	<b>0</b>
Inversión financiera	57.002.346	0	0	0	0
Amortización de la deuda	133.593.730	0	0	0	0
Gastos fig para aplicaciones financieras	4.000.000	0	0	0	0



Provincia de Tierra del Fuego, Antártida  
e Islas del Atlántico Sur  
República Argentina




MINISTERIO DE ECONOMIA

Presupuesto 2016

**Esquema Ahorro Inversión Financiamiento de Organismos Descentralizados**

(En pesos)

	In.Fue.Tur.	D.P. Puertos	I.P. Viviendas	D.P. Vialidad	D.P. Energía	D.P.O.S.S.	I.P.R.A.
<b>I - Ingresos Corrientes</b>	<b>14.864.093</b>	<b>189.425.318</b>	<b>268.956.414</b>	<b>59.150.000</b>	<b>242.670.431</b>	<b>173.876.138</b>	<b>273.580.151</b>
Recursos tributarios	0	0	258.376.414	59.000.000	44.000.000	0	0
Recursos no tributarios	14.864.093	0	0	150.000	1.250.000	0	15.178.251
Venta de bienes y servicios	0	0	10.580.000	0	0	0	0
Rentas de la propiedad	0	0	0	0	0	0	0
Ingresos de operación	0	189.425.318	0	0	197.420.431	173.876.138	258.401.900
Transferencias corrientes	0	0	0	0	0	0	0
<b>II - Gastos Corrientes</b>	<b>49.295.436</b>	<b>172.952.778</b>	<b>221.064.015</b>	<b>112.198.923</b>	<b>261.374.110</b>	<b>199.984.988</b>	<b>273.154.151</b>
Gastos de consumo	49.295.436	171.238.919	221.064.015	112.098.923	240.351.187	199.984.988	239.007.258
Personal	36.667.306	146.403.339	201.013.200	94.289.423	124.733.137	151.755.741	57.013.408
Bienes y servicios	12.628.130	24.835.580	20.050.815	17.809.500	115.429.050	48.229.247	69.385.230
Otros	0	0	0	0	189.000	0	112.608.620
Rentas de la propiedad	0	0	0	0	1.420.000	0	3.038.593
Transferencias corrientes	0	1.713.859	0	100.000	19.602.923	0	31.108.300
<b>III - Resultado Económico (I - II)</b>	<b>-34.431.343</b>	<b>16.472.540</b>	<b>47.892.400</b>	<b>-53.048.923</b>	<b>-18.703.679</b>	<b>-26.108.850</b>	<b>426.000</b>
<b>IV - Recursos de Capital</b>	<b>0</b>	<b>0</b>	<b>1.048.386.317</b>	<b>174.804.668</b>	<b>91.420.263</b>	<b>130.000</b>	<b>0</b>
Recursos propios de capital	0	0	7.000.000	0	0	130.000	0
Transferencias de capital	0	0	952.286.317	174.804.668	91.420.263	0	0
Disminución de la inversión financiera	0	0	89.100.000	0	0	0	0
<b>V - Gastos de Capital</b>	<b>2.235.963</b>	<b>23.472.540</b>	<b>1.232.171.484</b>	<b>253.604.668</b>	<b>99.189.344</b>	<b>119.037.848</b>	<b>426.000</b>
Inversión real directa	2.235.963	23.472.540	1.132.171.484	253.604.668	97.939.344	119.037.848	426.000
Transferencias de capital	0	0	0	0	1.250.000	0	0
Inversión financiera	0	0	100.000.000	0	0	0	0
<b>VI - Ingresos totales (I + IV)</b>	<b>14.864.093</b>	<b>189.425.318</b>	<b>1.317.342.732</b>	<b>233.954.668</b>	<b>334.090.694</b>	<b>174.006.138</b>	<b>273.580.151</b>
<b>VII - Gastos totales (II + V)</b>	<b>51.531.399</b>	<b>196.425.318</b>	<b>1.453.235.498</b>	<b>365.803.591</b>	<b>360.563.454</b>	<b>319.022.836</b>	<b>273.580.151</b>
VIII - Gto primario (VII - Rentas de la propiedad)	51.531.399	196.425.318	1.453.235.498	365.803.591	359.143.454	319.022.836	270.541.558
IX - Rdo financiero previo a figurativas (VI - VII)	-36.667.306	-7.000.000	-135.892.767	-131.848.923	-26.472.760	-145.016.698	0
X - Contribuciones figurativas	36.667.306	0	15.705.003	111.848.923	0	108.681.846	0
XI - Gastos figurativos	0	0	0	0	0	0	0
<b>XII - Resultado financiero (IX+X-XI)</b>	<b>0</b>	<b>-7.000.000</b>	<b>-120.187.764</b>	<b>-20.000.000</b>	<b>-26.472.760</b>	<b>-36.334.851</b>	<b>0</b>
<b>XIII - Fuentes Financieras</b>	<b>0</b>	<b>7.000.000</b>	<b>120.187.764</b>	<b>24.000.000</b>	<b>29.186.260</b>	<b>36.334.851</b>	<b>0</b>
Disminución de la inversión financiera	0	7.000.000	120.187.764	0	29.186.260	36.334.851	0
Endeudamiento público	0	0	0	20.000.000	0	0	0
Contrib fig para aplicaciones financieras	0	0	0	4.000.000	0	0	0
<b>XIV - Aplicaciones Financieras</b>	<b>0</b>	<b>0</b>	<b>0</b>	<b>4.000.000</b>	<b>2.713.500</b>	<b>0</b>	<b>0</b>
Inversión financiera	0	0	0	0	0	0	0
Amortización de la deuda	0	0	0	4.000.000	2.713.500	0	0
Gastos fig para aplicaciones financieras	0	0	0	0	0	0	0



Oficina de Banca del Uruguay, orientada a ellas del crédito, orientada a ellas del crédito, orientada a ellas del crédito

MINISTERIO DE ECONOMIA

Presupuesto 2016

SERVICIOS DE LA DEUDA PROYECTADOS PARA EL AÑO 2016

Al 16/12/16

	enero 2016	Febrero 2016	Marzo 2016	Abril 2016	Mayo 2016	Junio 2016	Julio 2016	agosto 2016	septiembre 2016	octubre 2016	noviembre 2016	diciembre 2016
<b>Total Interés y Gasto de la Deuda</b>	8.205.419	8.344.274	8.403.966	8.608.992	8.704.031	9.427.484	8.983.724	9.166.111	9.300.982	9.377.914	9.563.550	10.160.597

<b>Deuda Interna:</b>	8.205.419	8.344.274	8.403.966	8.608.992	8.704.031	8.983.952	8.963.724	9.166.111	9.300.982	9.377.914	9.563.550	9.647.567
Entidades Bancarias y Financieras	8.205.419	8.344.274	8.403.966	8.608.992	8.704.031	8.883.952	8.983.724	9.166.111	9.300.982	9.377.914	9.563.550	9.647.567
Convenio PROFEDES	266.191	262.880	259.528	256.134	252.697	246.695	242.128	238.517	234.860	231.158	227.409	227.409
Convenio PROFEDSS	887.714	884.933	876.767	876.767	876.767	876.767	876.767	876.767	876.767	876.767	876.767	876.767
Préstamos Fondo Fiduciario de Intraest. Regional (1)	88.732	121.729	138.156	171.309	188.886	224.440	244.236	277.935	301.885	311.030	359.124	372.095
Préstamos FFFR Ampliación Convenio 16870	68.966	85.899	96.434	120.523	133.756	156.158	192.807	205.493	200.950	209.805	205.123	205.123
Convenio 17400 Caja Compensadora	3.067.204	3.036.084	3.004.450	2.972.295	2.939.609	2.906.383	2.872.610	2.838.279	2.803.382	2.767.909	2.731.850	2.695.197
Intereses Deuda PAUSS Decreto FEP 761/13	3.826.612	3.952.989	4.081.430	4.211.964	4.344.618	4.479.421	4.616.402	4.755.591	4.897.017	5.040.710	5.186.700	5.335.019
<b>Deuda Externa:</b>	0	0	0	0	0	543.531	0	0	0	0	0	513.030
Organismos Internacionales (2)	0	0	0	0	0	543.531	0	0	0	0	0	513.030
BID 940 (Mejoramiento de Barrios)	0	0	0	0	0	543.531	0	0	0	0	0	513.030

<b>Amortización de Deudas y Disminución de Otros Pasivos</b>	10.032.488	10.310.437	10.451.976	10.595.864	10.742.149	12.061.780	11.042.108	11.184.502	11.310.294	11.435.996	11.563.227	12.862.909
--	------------	------------	------------	------------	------------	------------	------------	------------	------------	------------	------------	------------

<b>Entidades Bancarias y Financieras</b>	2.213.694	2.403.877	2.456.597	2.510.598	2.565.913	2.622.579	2.680.632	2.728.727	2.759.080	2.788.190	2.817.659	2.847.495
Convenio PROFEDSS	264.857	268.168	271.520	274.914	278.350	281.830	285.353	288.920	292.531	296.188	299.890	303.639
Préstamos Fondo Fiduciario de Intraest. Regional (1)	1.797.081	1.951.857	1.968.058	1.984.393	2.000.863	2.017.470	2.034.215	2.051.099	2.068.123	2.085.289	2.102.597	2.120.048
Préstamos FFFR Ampliación Convenio 16870	151.756	183.852	217.019	251.291	286.699	323.279	361.064	398.708	398.426	406.713	415.173	423.808
Capital Deuda PAUSS Decreto FEP 761/13	5.932.732	5.989.377	6.046.563	6.104.295	6.162.578	6.221.418	6.280.820	6.340.788	6.401.329	6.462.449	6.524.151	6.586.443
Convenio 17400 Caja Compensadora	1.866.063	1.917.183	1.948.816	1.980.972	2.013.658	2.046.883	2.080.656	2.114.987	2.149.885	2.185.358	2.221.416	2.258.069
<b>Disminución de Otros Pasivos</b>	7.818.795	7.906.560	7.995.379	8.085.267	8.176.236	8.268.301	8.361.476	8.455.776	8.551.214	8.647.806	8.745.568	8.844.513
Capital Deuda PAUSS Decreto FEP 761/13	5.932.732	5.989.377	6.046.563	6.104.295	6.162.578	6.221.418	6.280.820	6.340.788	6.401.329	6.462.449	6.524.151	6.586.443
Convenio 17400 Caja Compensadora	1.866.063	1.917.183	1.948.816	1.980.972	2.013.658	2.046.883	2.080.656	2.114.987	2.149.885	2.185.358	2.221.416	2.258.069
<b>Organismos Internacionales (2)</b>	0	0	0	0	0	1.170.900	0	0	0	0	0	1.170.900
BID 940 (Mejoramiento de Barrios)	0	0	0	0	0	1.170.900	0	0	0	0	0	1.170.900

<b>Deuda Externa:</b>	0	0	0	0	0	1.170.900	0	0	0	0	0	1.170.900
Organismos Internacionales (2)	0	0	0	0	0	1.170.900	0	0	0	0	0	1.170.900
BID 940 (Mejoramiento de Barrios)	0	0	0	0	0	1.170.900	0	0	0	0	0	1.170.900

Notas

(1) Incluyen los convenios 14533, 16870 y 16871. Considerando un incremento anual del 7% de la tasa de interés y un incremento mensual del 0,83% del índice de la Construcción respecto del mes anterior.  
(2) Se considera tipo de cambio US\$1=\$15 - Es la cotización estimada

“Las Islas Malvinas, Georgias y Sandwich del Sur, son y serán Argentinas”

*[Handwritten signature]*



Provincia de Buenos Aires, estradas, caminos  
y obras del estero, etc.  
República Argentina

MINISTERIO DE ECONOMIA

Presupuesto 2016

Servicios de la Deuda por Financiamiento y Caracter Institucional de los Organismos Descentralizados


Caracter Institucional	Total
1309-Direccion Provincial de Validad	
1310-Direccion Provincial de Energia	
1312-Instituto Provincial de Apuestas	
<b>Total</b>	

*[Handwritten signature]*

Financiamiento	Total
001002001001-Recursos Propios	
001004001034-Contribuciones figurativas	
<b>Total</b>	

“Las Islas Malvinas, Georgias y Sandwich del Sur, son y serán Argentinas”





*Provincia de Buenos Aires, ordenada a las del exilio Sur y las del exilio Sur*  
*República Argentina*

MINISTERIO DE ECONOMIA

Aplicaciones Financieras por Caracter Institucional de la Administración Central y Organismos Descentralizados


Carácter Institucional	904-Poder Ejecutivo	1304-Servicios de la Deuda Pública	1309-Dirección Provincial de Vialidad	1310-Dirección Provincial de Energía	Total
<b>Clasificador Económico</b>					
232-Amortización de la deuda y disminución de otros	0	133.593.730	4.000.000	2.713.500	<b>140.307.230</b>
234-Gastos Figurativos para Aplicaciones Financieras	4.000.000	0	0	0	<b>4.000.000</b>
231-Inversión financiera	57.002.346	0	0	0	<b>57.002.346</b>
<b>Total</b>	<b>61.002.346</b>	<b>133.593.730</b>	<b>4.000.000</b>	<b>2.713.500</b>	<b>201.309.576</b>

*Handwritten signature*



Provincia de Tierra del Fuego, Antártida e Islas del Atlántico Sur  
República Argentina

MINISTERIO DE ECONOMIA



2016 - "Año del Bicentenario de la Declaración de la Independencia Nacional"

Presupuesto 2016


Fuentes Financieras por Carácter Institucional de la Administración Central y Organismos Descentralizados

Carácter Institucional	Total
904-Poder Ejecutivo	
1301-Tribunal de Cuentas	
1302-Fiscalía de Estado	
1307-Dirección Provincial de Puertos	
1308-Instituto Provincial de Vivienda	
1309-Dirección Provincial de Validad	
1310-Dirección Provincial de Energía	
1311-Dirección Provincial de Obras y Servicios Sanitarios	

*[Handwritten signature]*

Clasificador Económico	010301-Disminución de la Inversión Financiera	010302-Endeudamiento Público e Incremento de Otros Pasivos	010304-Contribuciones Figurativas	Total
	486.557.841	1.425.970.145	0	1.912.527.986
	0	4.689.631	0	4.689.631
	260.000	0	0	260.000
	7.000.000	0	0	7.000.000
	120.187.764	0	0	120.187.764
	0	20.000.000	4.000.000	24.000.000
	29.186.260	0	0	29.186.260
	36.334.851	0	0	36.334.851
<b>679.526.716</b>		<b>1.450.659.776</b>	<b>4.000.000</b>	<b>2.134.186.492</b>

"Las Islas Malvinas, Georgias y Sandwich del Sur, son y serán Argentinas"



Provincia de Buenos Aires, *criada*  
a *ciudad del estirpe* Sur,  
*Argentina*

MINISTERIO DE ECONOMIA

2016 - "Año del Bicentenario de la Declaración de la Independencia Nacional"

Presupuesto 2016

Coparticipación de impuestos a los municipios - por impuesto  
Por tipo de recurso - en pesos

Recursos Coparticipables	DISTRIBUCIÓN PRIMARIA										
	Total Recursos	Deducción	Total Recursos	Copartic. Netos	%	Masa a Distribuir	Deducción	Municipalidad de Urquiza	Municipalidad de Ustarieta	Municipalidad de Río Grande	Municipalidad de Tolhuin
Ingresos Brutos	2.198.990.416,89	-32.984.856,25	-6.000.000,00	-17.591.923,34	-36.503.240,92	970.824.692,73	-242.706.173,18	-93.344.478,32	-141.464.530,88	565.858.123,51	31.588.655,95
- Ley Provincial Nº 736 (al 1,5%)											
- Fondo Provincial Nº 886											
- Ley Provincial Nº 1029 -COLEGIO PROVINCIAL JOSÉ MARTI (1,66%)											
- Artículo 25 "Fdo. Financ. Serv. Soc. 25%"											
- Sostemim. Organos Recaud -Conv. Nº 15781 y Nº 16525 Dto 2347/13 (Glos. Operat.) 1,9%											
- Artículo 25 "Fdo. Financ. Serv. Soc. 25%"											
- Sostemim. Organos Recaud -Conv. Nº 15781 y Nº 16525 Dto 2347/13 (Glos. Operat.) 1,9%											
Sellos	186.632.227,68		186.632.227,68	46,1		86.037.456,96	-21.509.364,24	-6.272.473,49	-12.537.019,89	50.148.079,58	2.799.483,42
- Artículo 25 "Fdo. Financ. Serv. Soc. 25%"											
- Sostemim. Organos Recaud -Conv. Nº 15781 y Nº 16525 Dto 2347/13 (Glos. Operat.) 1,9%											
- Artículo 25 "Fdo. Financ. Serv. Soc. 25%"											
- Sostemim. Organos Recaud -Conv. Nº 15781 y Nº 16525 Dto 2347/13 (Glos. Operat.) 1,9%											
Regalías Hidrocarburos	882.600.000,00										
- Sostemim. Organos Recaud -Conv. Nº 15781 y Nº 16525 Dto 2347/13 (Glos. Operat.) 1,9%											
Deducciones:											
SUBTOTAL											
Regalías Hidrocarburos											
- Sostemim. Organos Recaud -Conv. Nº 15781 y Nº 16525 Dto 2347/13 (Glos. Operat.) 1,9%											
Deducciones:											
SUBTOTAL											
Coparticipación	4.689.000.000,00		4.689.000.000,00	26,1		1.197.729.000,00	5.872.500,00	2.746.000,00	2.746.000,00	669.868.000,00	1.197.729.000,00
- Monotributo	22.500.000,00		22.500.000,00			166.061.250,00		77.622.600,00	77.622.600,00		10.816.250,00
- Excedente conurbano	636.250.000,00		636.250.000,00								166.061.250,00
TOTALES	7.670.490.416,89	-93.080.020,61	7.677.410.396,38			2.612.732.399,69	-282.813.766,66	1.016.937.018,07	1.184.841.643,64	1.184.841.643,64	2.329.918.634,67

"Las Islas Malvinas, Georgias y Sandwich del Sur, son y serán Argentinas"



República de Uruguay, entendida  
 • Islas del Atlántico Sur  
 República Argentina

MINISTERIO DE ECONOMIA



Presupuesto 2016

Distribución del Gasto por Finalidad y Función y Carácter Institucional de los Organismos de Seguridad Social

Finalidad-Función	Función	Finalidad	003001-Salud	003003-Seguridad Social	Total
1314-IPAUSS (Previsional)	0	1314-IPAUSS (Previsional)	3.323.031.213	3.323.031.213	3.323.031.213
Carácter Institucional		1315-IPAUSS (Asistencial)	1.237.066.528	1.237.066.528	1.237.066.528
		1316-Caja Previsional y Compensadora Policia Provy Serv Peniten.	0	401.208.310	401.208.310
<b>Total</b>			1.237.066.528	3.724.239.523	4.961.306.052

*[Handwritten signature]*

"Las Islas Malvinas, Georgias y Sandwich del Sur, son y serán Argentinas"



Presidencia de la Corte Suprema de Justicia, ordenada  
 • el Poder Judicial de la Federación  
 • el Poder Judicial de la Federación  
 • el Poder Judicial de la Federación

MINISTERIO DE ECONOMIA



Distribución Económica del Gasto y por Carácter Institucional de los Organismos de Seguridad Social

Clasificador Económico	21-Gastos Corrientes	23-Aplicaciones Financieras	22-Gastos de Capital	Total
1314-PAUSS (Previsional)	3.236.231.581	83.331.680	3.467.952	3.323.031.213
Carácter Institucional	1.107.107.583	90.477.274	39.481.672	1.237.066.528
1315-PAUSS (Asistencial)	15.600.000	189.408.954	146.264.124	401.208.310
1316-Caja Previsional y Compensadora Policia Proy Serv.Pentien.	282.293.810	4.625.632.974	189.408.954	4.961.306.052
<b>Total</b>				

*[Handwritten signature]*



República Argentina  
Islas del Atlántico Sur  
Gobierno de Tierra del Fuego, Antártida  
e Islas del Atlántico Sur


MINISTERIO DE ECONOMIA



*[Handwritten signature]*

Distribución del Gasto por Fuente de Financiamiento y Carácter Institucional de los Organismos de Seguridad Social

Carácter Institucional		Total
1314-PAUSS (Previsional)	1316-Caja Previsional y Compensadora Policia Prov y Serv Peniten.	
1315-PAUSS (Asistencial)		
001002-Recursos Propios		
Financiamiento		4.961.306,052
		401.208,310
		1.237.066,528
		3.323.031,213



Provincia de Buenos Aires, fundada  
el 10 de Mayo del año 1880  
República Argentina

MINISTERIO DE ECONOMIA

Presupuesto 2016

Estimación de Recursos Económicos por Carácter Institucional de los Organismos de Seguridad Social

Clasificador Económico	1314-PAUSS (Previsional)	1315-PAUSS (Asistencial)	1316-Caja Previsional y Compensadora Policia Prov y Serv Peniten.	Total
0101-INGRESOS CORRIENTES	2.944.692.502	1.147.646.080	341.740.087	4.434.078.669
0103-FUENTES FINANCIERAS	378.338.711	89.420.448	59.468.223	527.227.382
<b>Total</b>	<b>3.323.031.213</b>	<b>1.237.066.528</b>	<b>401.208.310</b>	<b>4.961.306.051</b>

"Las Islas Malvinas, Georgias y Sandwich del Sur, son y serán Argentinas"



República de Argentina  
"Islas del Sur"  
Comisión de Asesoría del Senado, formada

MINISTERIO DE ECONOMIA



2016 - "Año del Bicentenario de la Declaración de la Independencia Nacional"

Presupuesto 2016

Aplicaciones Financieras por Carácter Institucional de los Organismos de Seguridad Social

Clasificador Económico	Carácter Institucional	Total
231-Inversión financiera	1314-IPAUSS (Previsional) 83.331.680	189.408.954
	1315-IPAUSS (Asistencial) 90.477.274	
	1316-Caja Previsional y Compensadora Policia Prov y Serv Peniten. 15.600.000	
	<b>Total</b>	<b>189.408.954</b>

*[Handwritten signature]*

"Las Islas Malvinas, Georgias y Sandwich del Sur, son y serán Argentinas"





Fuentes Financieras por Carácter Institucional de los Organismos de Seguridad Social

Clasificador Económico	1314-IPAUSS (Previsional)	1315-IPAUSS (Asistencial)	1316-Caja Previsional y Compensadora Policía Prov y Serv Peniten.	Total
01030104-DISMISIONES DE OTRAS ACTIVOS FINANCIEROS	368.576.531	1.809.977	0	370.386.508
01030102-RECUPERACION DE PRESTAMOS DE CORTO PLAZO	9.762.180	87.610.471	7.800.000	105.172.651
01030103-VENTA DE TITULOS Y VALORES	0	0	51.668.223	51.668.223
<b>Total</b>	<b>378.338.711</b>	<b>89.420.448</b>	<b>59.468.223</b>	<b>527.227.382</b>

*[Firma manuscrita]*



Provincia de Tierra del Fuego, Antártida  
e Islas del Atlántico Sur  
República Argentina

MINISTERIO DE ECONOMIA



Presupuesto 2016

**Proyecto de Presupuesto 2016**  
**Esquema Ahorro Inversión Financiamiento de Organismos de Seguridad Social**  
(En pesos)

	IPAUSS		Caja Previsional Policía y Serv. Penitenciario
	Previsional	Asistencial	
<b>I - Ingresos Corrientes</b>	<b>2.944.692.502</b>	<b>1.147.646.080</b>	<b>341.740.087</b>
Recursos tributarios	7.282.770	0	0
Recursos no tributarios	7.461.285	153.840	360.000
Venta de bienes y servicios	0	35.958.495	0
Rentas de la propiedad	9.190.080	0	61.593.523
Contribuciones de la seguridad social	2.920.758.368	1.111.533.745	279.786.564
Ingresos de operación	0	0	0
Transferencias corrientes	0	0	0
<b>II - Gastos Corrientes</b>	<b>3.236.231.581</b>	<b>1.107.107.583</b>	<b>282.293.810</b>
Gastos de consumo	73.286.093	1.040.978.649	18.708.034
Personal	60.306.132	221.498.223	15.587.091
Bienes y servicios	12.979.961	819.480.425	3.120.943
Otros	0	0	0
Rentas de la propiedad	0	0	0
Prestaciones de la seguridad social	3.162.945.488	0	263.585.776
Transferencias corrientes	0	66.128.934	0
<b>III - Resultado Económico (I - II)</b>	<b>-291.539.079</b>	<b>40.538.497</b>	<b>59.446.277</b>
<b>IV - Recursos de Capital</b>	<b>0</b>	<b>0</b>	<b>0</b>
Recursos propios de capital	0	0	0
Transferencias de Capital	0	0	0
<b>V - Gastos de Capital</b>	<b>3.467.952</b>	<b>39.481.672</b>	<b>103.314.500</b>
Inversión real directa	3.467.952	39.481.672	41.314.500
Transferencias de capital	0	0	0
Inversión financiera	0	0	62.000.000
<b>VI - Ingresos totales (I + IV)</b>	<b>2.944.692.502</b>	<b>1.147.646.080</b>	<b>341.740.087</b>
<b>VII - Gastos totales (II + V)</b>	<b>3.239.699.533</b>	<b>1.146.589.254</b>	<b>385.608.310</b>
<b>VIII - Gasto primario (VII - Rentas de la propi)</b>	<b>3.239.699.533</b>	<b>1.146.589.254</b>	<b>385.608.310</b>
<b>IX - Resultado financiero previo a figurativas</b>	<b>-295.007.031</b>	<b>1.056.826</b>	<b>-43.868.223</b>
<b>X - Contribuciones figurativas</b>	<b>0</b>	<b>0</b>	<b>0</b>
<b>XI - Gastos figurativos</b>	<b>0</b>	<b>0</b>	<b>0</b>
<b>XII - Resultado financiero (IX+X-XI)</b>	<b>-295.007.031</b>	<b>1.056.826</b>	<b>-43.868.223</b>
<b>XIII - Fuentes Financieras</b>	<b>378.338.711</b>	<b>89.420.448</b>	<b>59.468.223</b>
Disminución de la inversión financiera	378.338.711	89.420.448	59.468.223
Endeudamiento público	0	0	0
Contrib fig para aplicaciones financieras	0	0	0
<b>XIV - Aplicaciones Financieras</b>	<b>83.331.680</b>	<b>90.477.274</b>	<b>15.600.000</b>
Inversión financiera	83.331.680	90.477.274	15.600.000
Amortización de la deuda	0	0	0
Gastos fig para aplicaciones financieras	0	0	0



Provincia de Tierra del Fuego, Antártida e Islas del Atlántico Sur  
República Argentina

MINISTERIO DE ECONOMIA



Fideicomiso Austral

Fuente de Financiamiento	Denominación sintética de las Obras	Ubicación Geográfica	Costo Total	Ejecutado al 2015	Estimación Para 2016	Estimación Próx años
F.A.	PLANTA POTABILIZADORA RIO PIPO 1º ETAPA	Ushuaia	59.262.053	20.751.538	20.974.805	17.535.710
F.A.	PLANTA DE POTABILIZADORA 2000 M3	Rio Grande	108.999.834	12.344.930	28.804.836	67.850.068
F.A.	COLECTORA CLOACAL Y PLANTA DE TRATAMIENTO DE EFLUENTES	Tolhuin	47.996.549	11.414.240	16.462.039	20.120.270
F.A.	RED DOMICILIARIA DE AGUA Y CLOACA	Tolhuin	30.977.623	10.842.168	20.135.455	0
F.A.	CONSTRUCCIÓN CD Nº 3 RIO PIPO Y RED DE 33 KW	Ushuaia	37.473.769	24.357.950	13.115.819	0
F.A.	RED TRONCAL MEDIA TENSION Y SET 33/13,2 KV ANDORRA	Ushuaia	66.648.043	27.325.698	39.322.346	0
F.A.	MANTENIMIENTO PARQUE GENERADOR CERG LM 2500 TG 3	Rio Grande	32.544.060	32.544.060	0	0
F.A.	AMPLIACIÓN PLANTA POTABILIZADORA Nº 2	Ushuaia	52.763.017	0	39.572.262	13.190.754
F.A.	ADQUISICIÓN DE CAÑERÍA PARA LA AMPLIACIÓN DE CAPACIDAD DE TRANSPORTE DE GAS AL SISTEMA FUEGUINO - 2015	Provincia	41.419.497	41.419.497	0	0
F.A.	AMPLIACIÓN DE CAPACIDAD DE TRANSPORTE DE GAS AL SISTEMA FUEGUINO RENGLONES 1, 2 Y 3 - 2015	Provincia	165.974.203	58.090.971	107.883.232	0
F.A.	RED DE DISTRIBUCIÓN DE GAS NATURAL SECTOR BARRIO ANDORRA	Ushuaia	7.496.905	4.872.988	2.623.917	0
F.A.	PLANTA DE PRETRATAMIENTO BAHIA GOLONDRINA	Ushuaia	15.370.000	3.842.500	11.527.500	0
F.A.	CAÑERÍA A PRESIÓN DESDE CÁMARA BY PASS Nº2 A EMISARIO	Ushuaia	20.800.000	0	17.680.000	3.120.000
F.A.	EMISARIO SUBMARINO	Ushuaia	26.200.000	0	17.030.000	9.170.000
F.A.	REDETERMINACIONES	Provincia	62.000.000	0	62.000.000	0
<b>Total</b>			<b>775.925.553</b>	<b>247.806.540</b>	<b>397.132.211</b>	<b>130.986.802</b>

*[Handwritten signature]*